



ТЕРРИТОРИАЛЬНЫЙ ОРГАН  
ФЕДЕРАЛЬНОЙ СЛУЖБЫ  
ГОСУДАРСТВЕННОЙ СТАТИСТИКИ  
ПО ТАМБОВСКОЙ ОБЛАСТИ

# ДЕЯТЕЛЬНОСТЬ АВТОМОБИЛЬНОГО ТРАНСПОРТА

январь – сентябрь 2024 года

# СОДЕРЖАНИЕ

Грузовой автомобильный транспорт	3
Пассажирский автомобильный транспорт	10
Сведения о дорожно-транспортных происшествиях	14

# 1 Грузовой автомобильный транспорт

# ПЕРЕВЕЗЕНО ГРУЗОВ АВТОМОБИЛЬНЫМ ТРАНСПОРТОМ<sup>1</sup>

ТАМБОВСТАТ

ТЫС. ТОНН

январь – сентябрь 2024 года

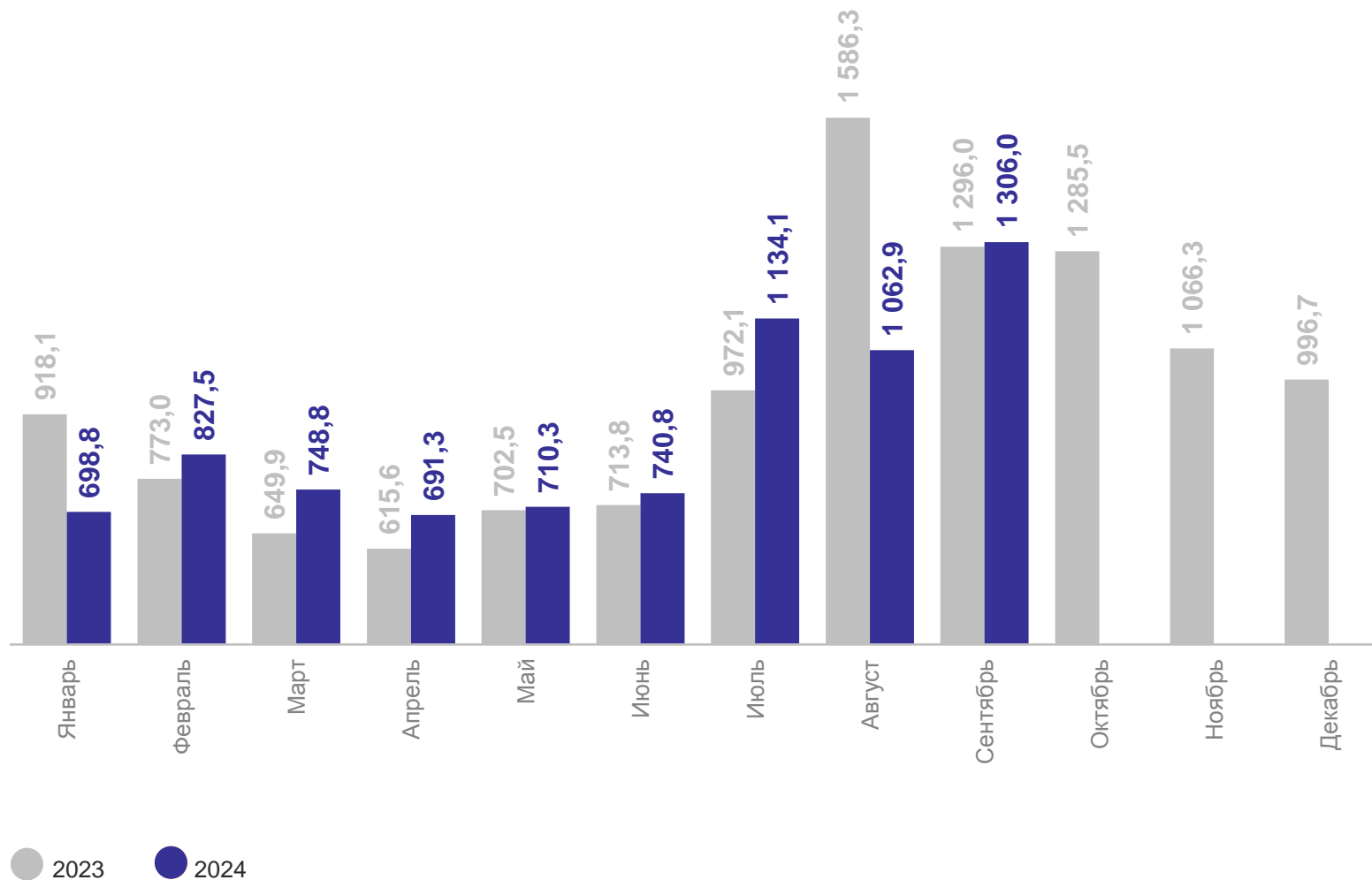
**7 920,3** тыс. т

к соответствующему периоду  
предыдущего года

**96,3%**

январь – сентябрь 2023 года

**8 227,3** тыс. т



<sup>1</sup> По крупным и средним предприятиям.

# ПЕРЕВЕЗЕНО ГРУЗОВ АВТОМОБИЛЬНЫМ ТРАНСПОРТОМ НА КОММЕРЧЕСКОЙ ОСНОВЕ<sup>1</sup>

ТАМБОВСТАТ

ТЫС. ТОНН

январь – сентябрь 2024 года

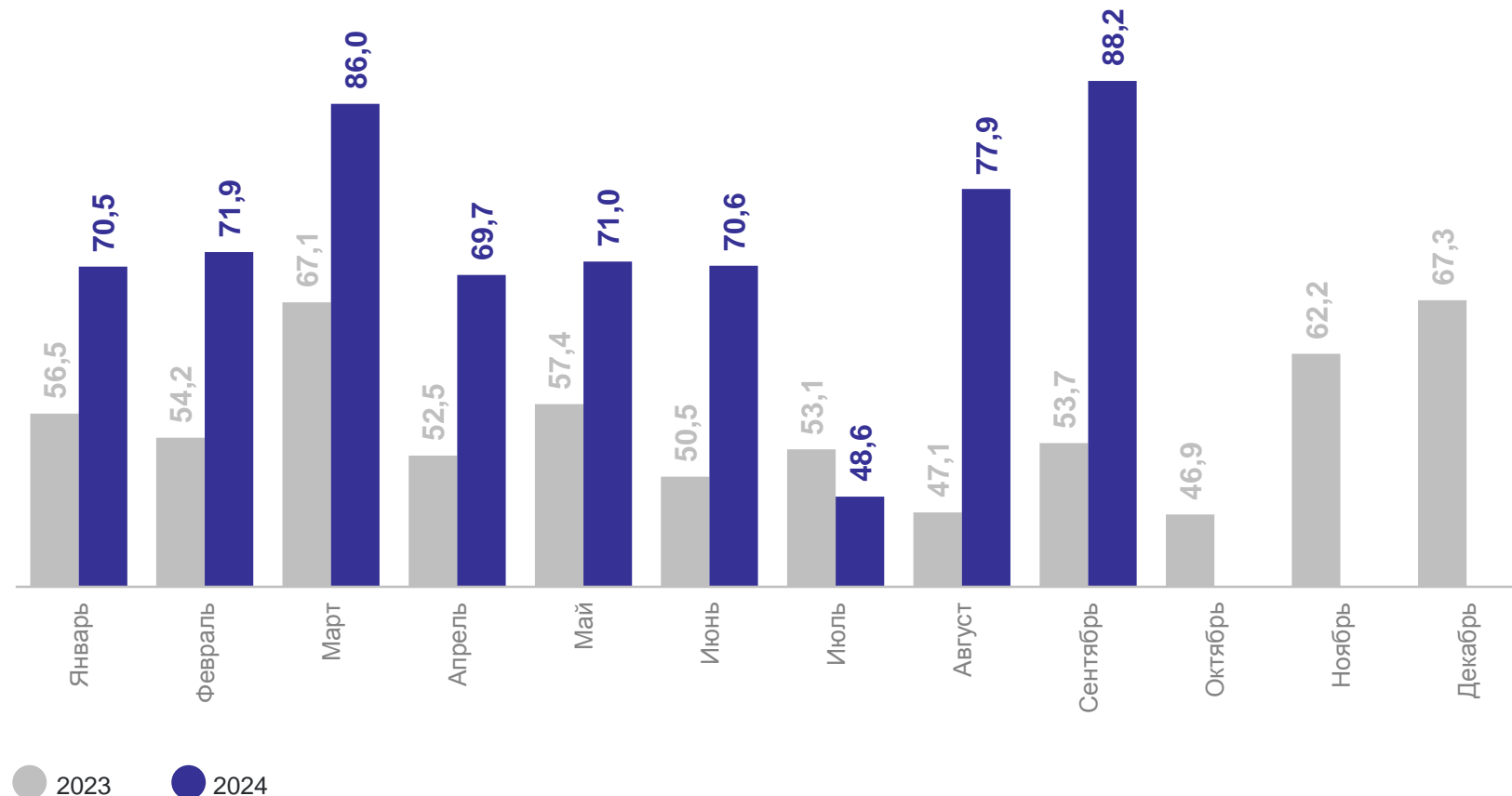
**654,4** ТЫС. Т

к соответствующему периоду  
предыдущего года

**133,0%**

январь – сентябрь 2023 года

**492,2** ТЫС. Т



<sup>1</sup> По крупным и средним предприятиям.

# ГРУЗОБОРОТ АВТОМОБИЛЬНОГО ТРАНСПОРТА<sup>1</sup>

млн тонно-километров

ТАМБОВСТАТ

январь – сентябрь 2024 года

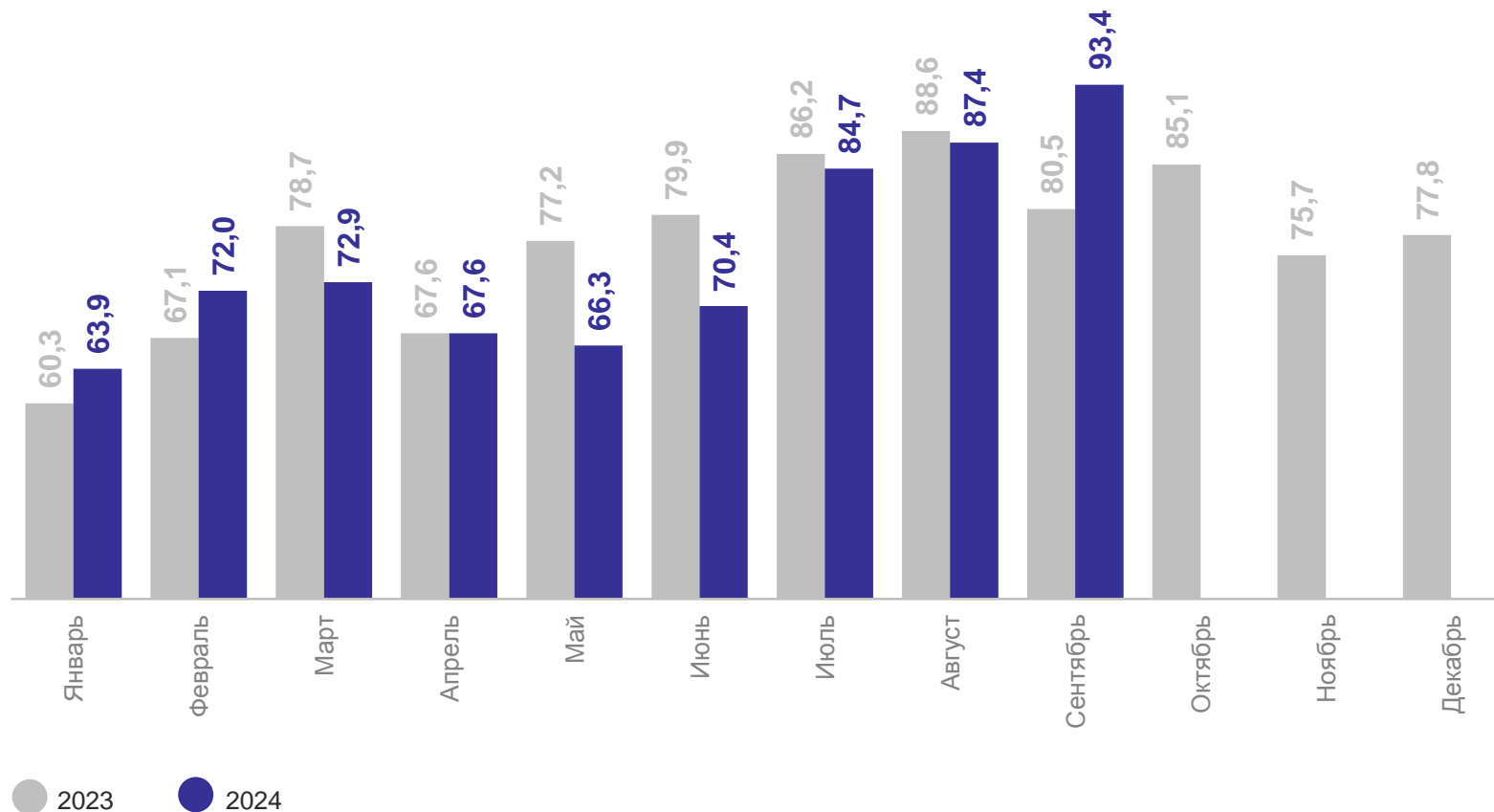
**678,6** млн т-км

к соответствующему периоду  
предыдущего года

**98,9%**

январь – сентябрь 2023 года

**686,1** млн т-км



<sup>1</sup> По крупным и средним предприятиям.

# ГРУЗОБОРОТ АВТОМОБИЛЬНОГО ТРАНСПОРТА НА КОММЕРЧЕСКОЙ ОСНОВЕ<sup>1</sup>

ТАМБОВСТАТ

млн тонно-километров

январь – сентябрь 2024 года

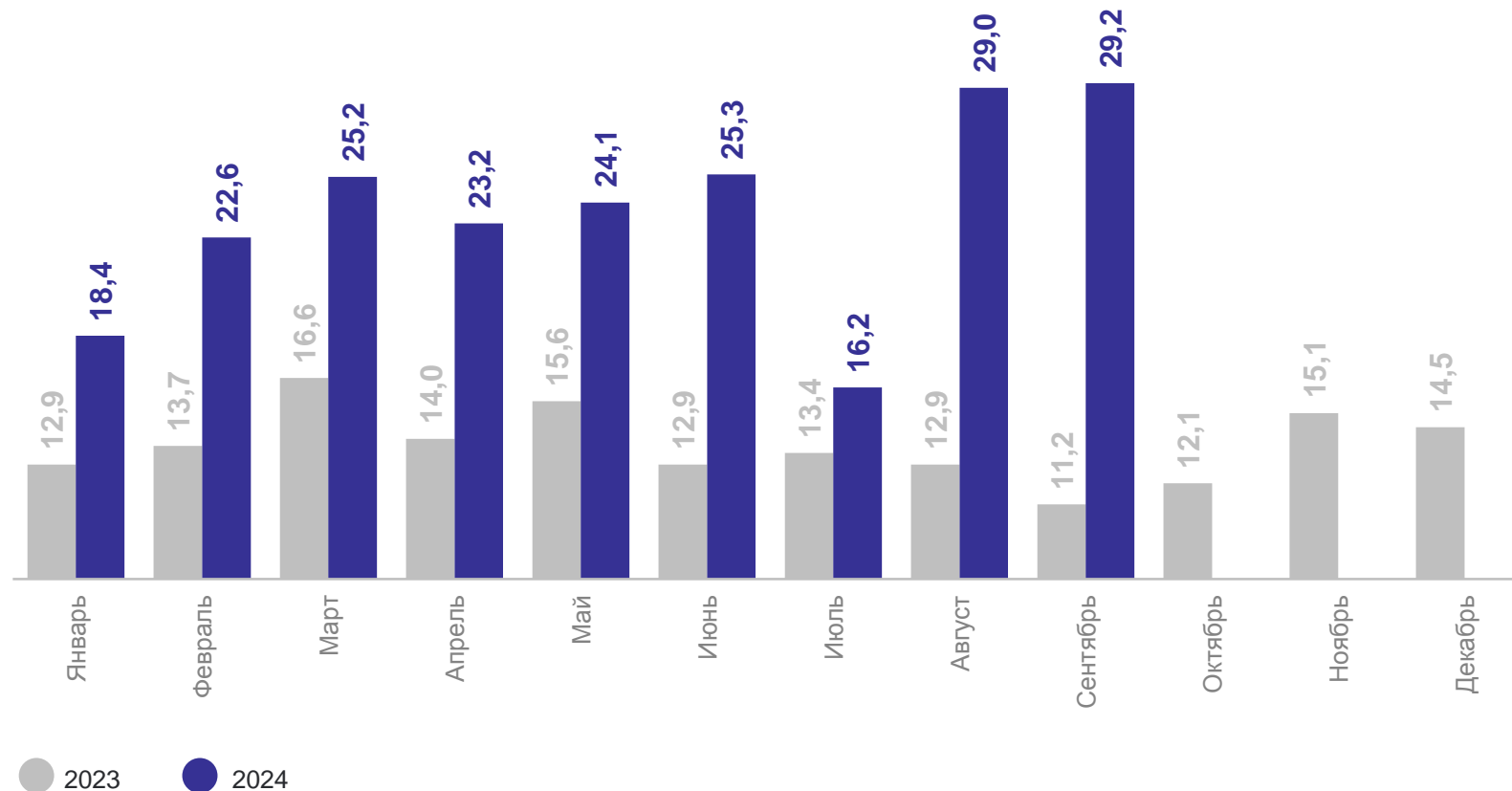
**213,2** млн т-км

к соответствующему периоду  
предыдущего года

**173,0%**

январь – сентябрь 2023 года

**123,2** млн т-км



<sup>1</sup> По крупным и средним предприятиям.

# СРЕДНЯЯ ДАЛЬНОСТЬ ПЕРЕВОЗКИ ОДНОЙ ТОННЫ ГРУЗА АВТОМОБИЛЬНЫМ ТРАНСПОРТОМ<sup>1</sup>

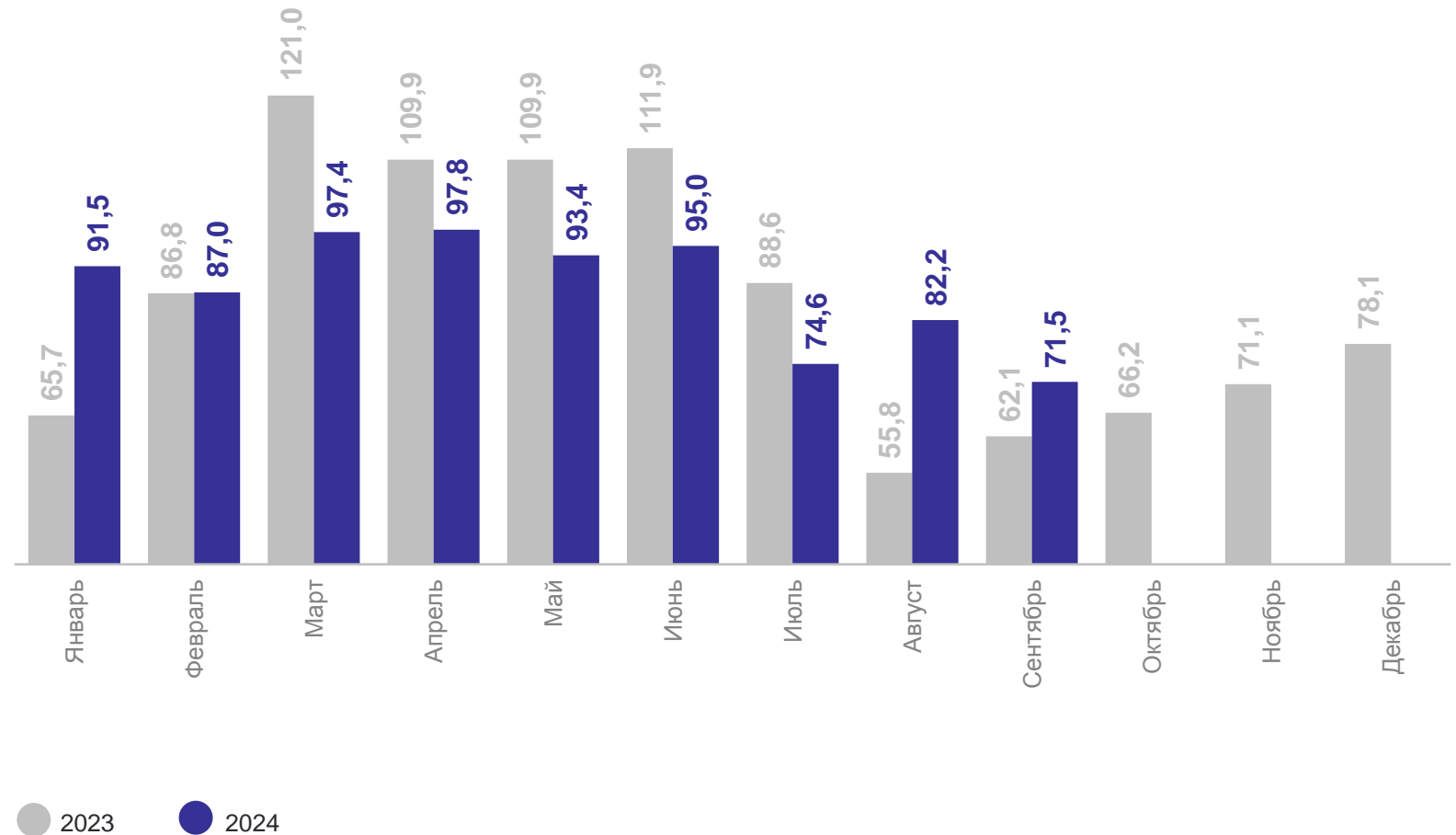
километров

январь – сентябрь 2024 года

**85,7** км

январь – сентябрь 2023 года

**83,4** км



<sup>1</sup> По крупным и средним предприятиям.



# СРЕДНЯЯ ДАЛЬНОСТЬ ПЕРЕВОЗКИ ОДНОЙ ТОННЫ ГРУЗА АВТОМОБИЛЬНЫМ ТРАНСПОРТОМ НА КОММЕРЧЕСКОЙ ОСНОВЕ<sup>1</sup>

ТАМБОВСТАТ

километров

январь – сентябрь 2024 года

**325,7** км

январь – сентябрь 2023 года

**250,4** км



<sup>1</sup> По крупным и средним предприятиям.

## 2 **Пассажирский автомобильный транспорт**

# ПЕРЕВЕЗЕНО ПАССАЖИРОВ АВТОМОБИЛЬНЫМ ТРАНСПОРТОМ ОБЩЕГО ПОЛЬЗОВАНИЯ НА РЕГУЛЯРНЫХ МАРШРУТАХ

ТАМБОВСТАТ

ТЫС. ЧЕЛОВЕК

январь – сентябрь 2024 года

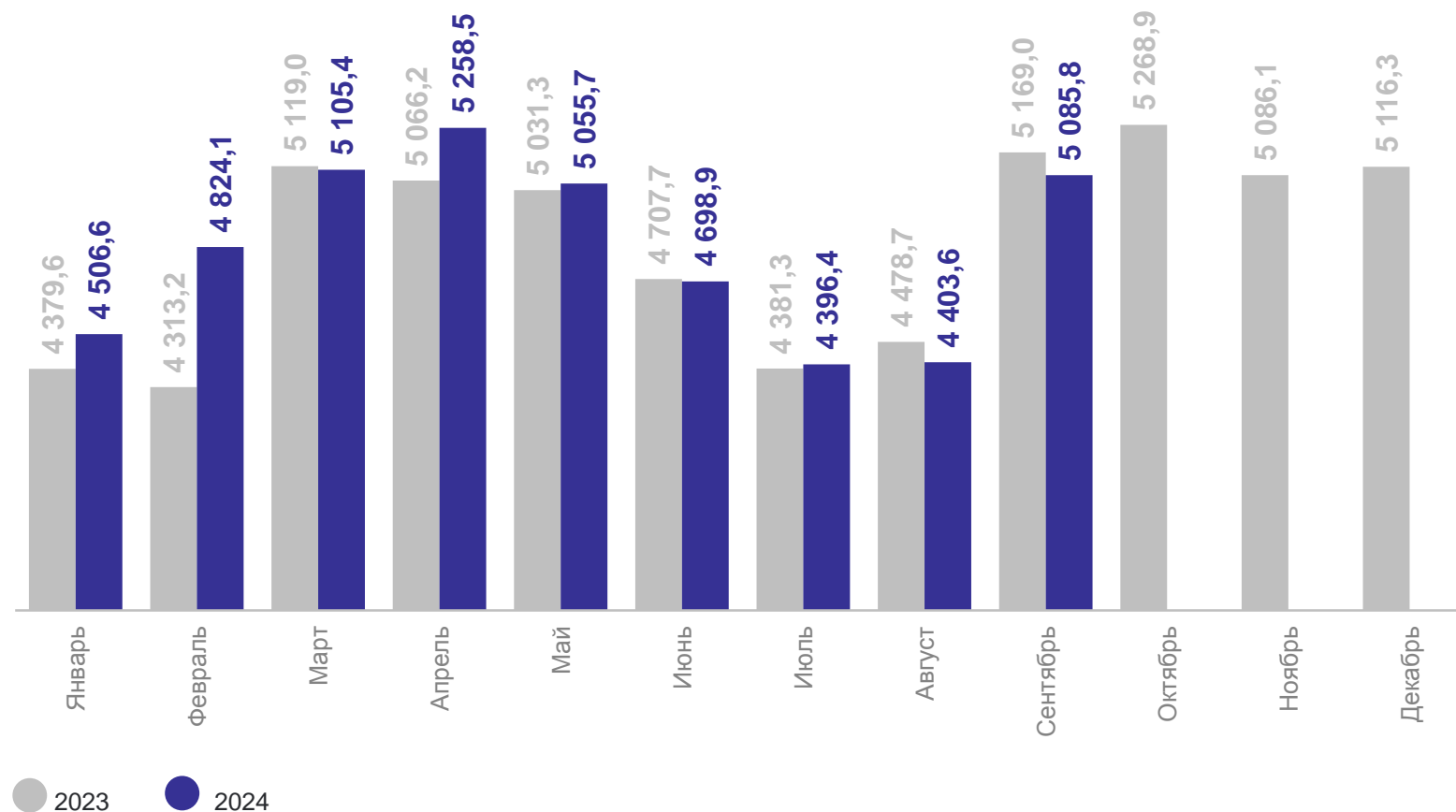
**43 335,0** тыс. человек

к соответствующему периоду  
предыдущего года

**101,6%**

январь – сентябрь 2023 года

**42 645,9** тыс. человек



# ПАССАЖИРОБОРОТ АВТОМОБИЛЬНОГО ТРАНСПОРТА ОБЩЕГО ПОЛЬЗОВАНИЯ НА РЕГУЛЯРНЫХ МАРШРУТАХ

ТАМБОВСТАТ

млн пасс-км

январь – сентябрь 2024 года

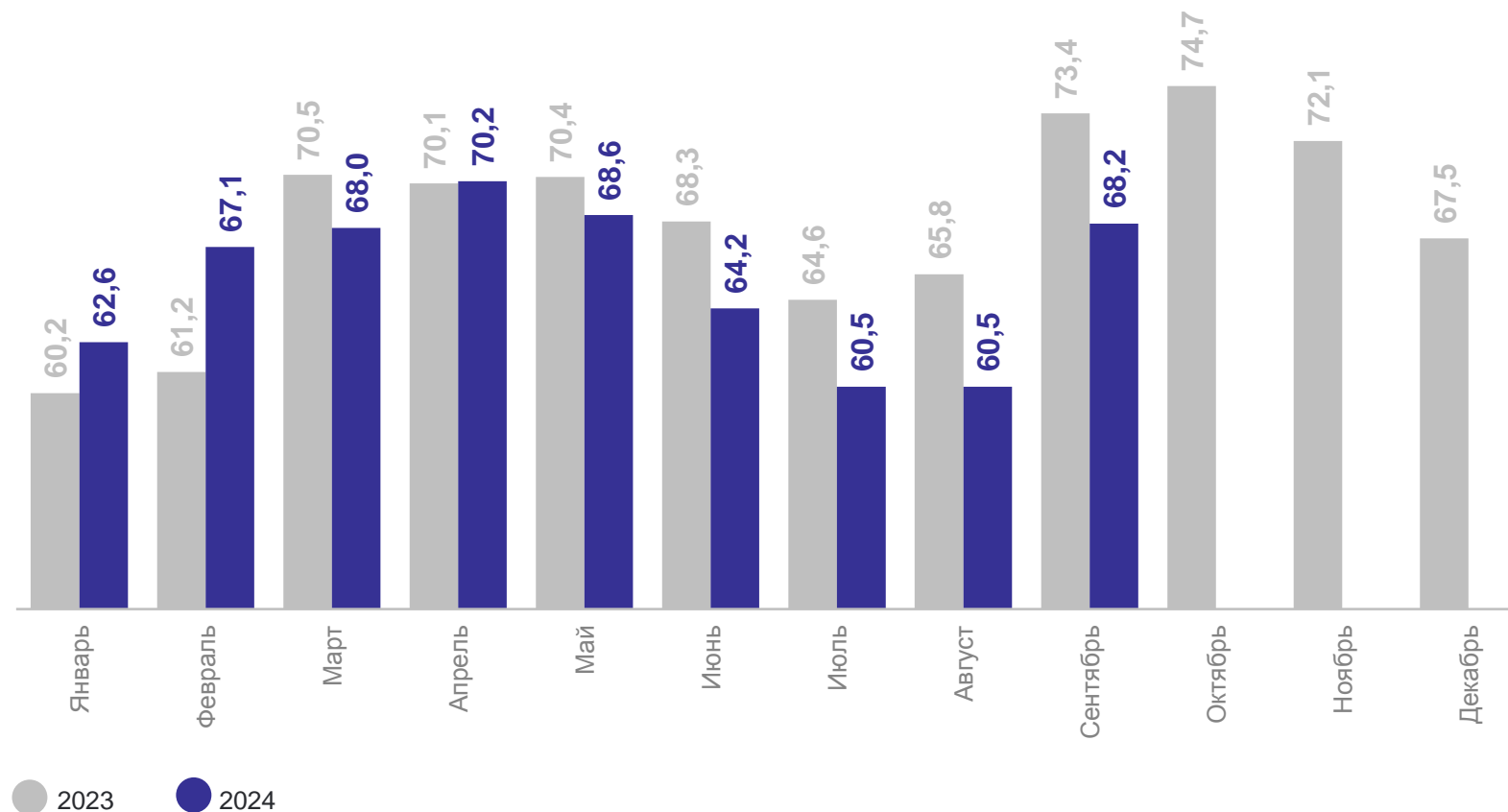
**589,9** млн пасс-км

к соответствующему периоду  
предыдущего года

**97,6%**

январь – сентябрь 2023 года

**604,5** млн пасс-км



## 3 Сведения о дорожно-транспортных происшествиях

# КОЛИЧЕСТВО ПОСТРАДАВШИХ ПРИ ДОРОЖНО-ТРАНСПОРТНЫХ ПРОИСШЕСТВИЯХ<sup>1</sup>

ТАМБОВСТАТ

январь – сентябрь соответствующего года, человек

Число погибших

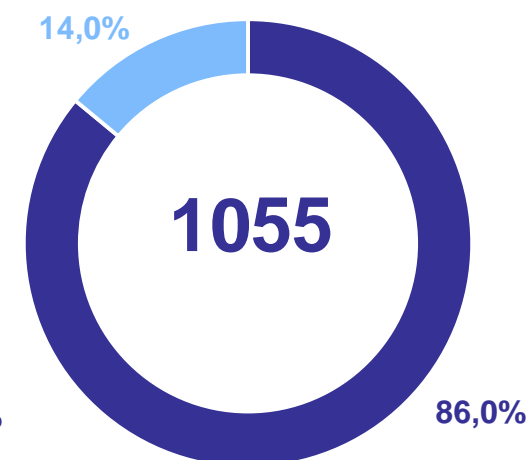
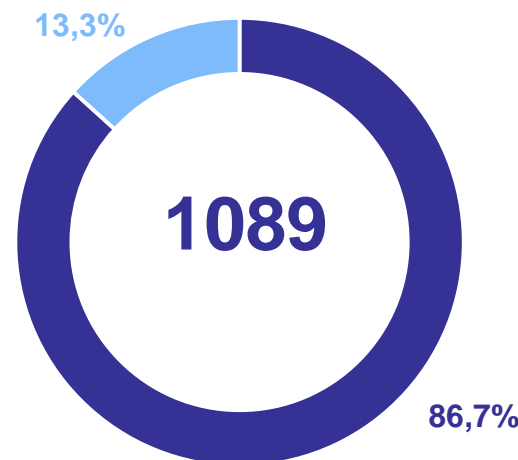
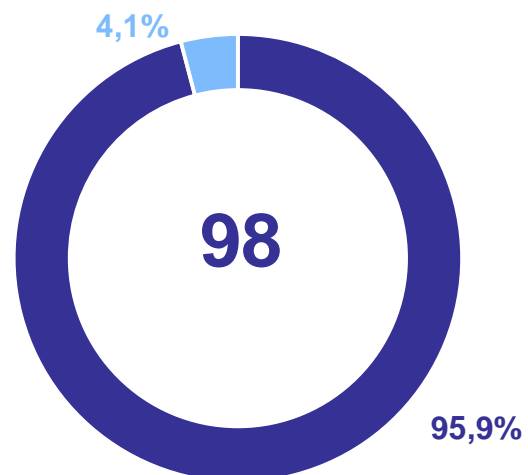
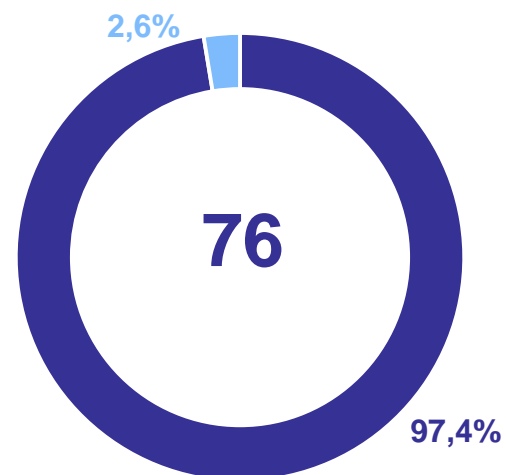
Число раненых

2023

2024

2023

2024



● Доля населения в возрасте 16 лет и старше

● Доля детей в возрасте до 16 лет

<sup>1</sup> По данным УГИБДД УМВД России по Тамбовской области.

# СВЕДЕНИЯ О ДОРОЖНО-ТРАНСПОРТНЫХ ПРОИСШЕСТВИЯХ<sup>1</sup>

единиц

ТАМБОВСТАТ

Число происшествий

сентябрь 2024 года

**95**

к соответствующему периоду  
предыдущего года

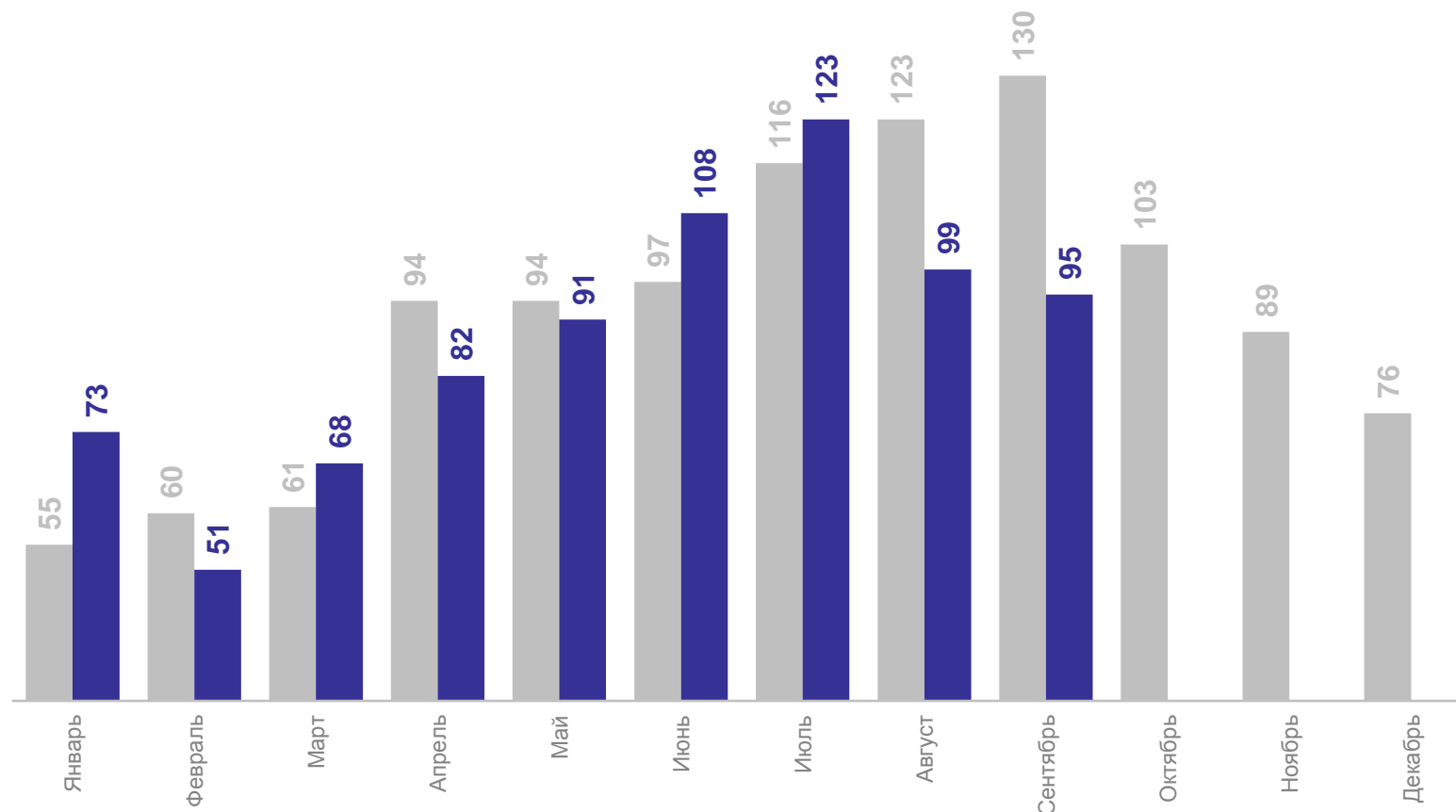
**73,1%**

январь – сентябрь 2024 года

**775**

к соответствующему периоду  
предыдущего года

**94,6%**



● 2023

● 2024

<sup>1</sup> По данным УГИБДД УМВД России по Тамбовской области.